




► Desenvolvido para aplicação urbana, o chassi O-500 U (Low Entry ou Entrada Baixa) – que incorpora todas as vantagens da tecnologia Mercedes-Benz – é um veículo robusto e de alta durabilidade, próprio para as mais severas condições de operação e aplicação. Este chassi foi desenvolvido para receber uma carroçaria de até 13,2 metros, com seu alongamento.

► O chassi O-500 U exibe o mais elevado grau de conforto e segurança para os passageiros, porque possui uma seção dianteira e central do chassi nivelada com uma distância de 370 mm do solo, suspensão pneumática integral, sistema de rebaixamento lateral da suspensão e caixa automática com retarder incorporado.

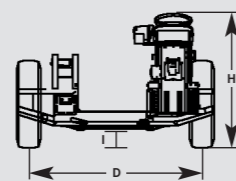
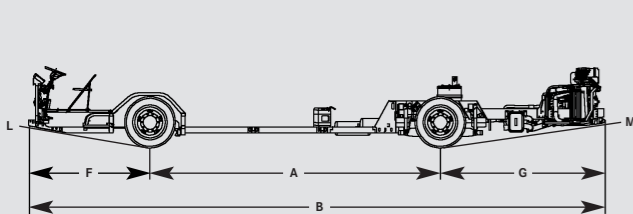
► O motor eletrônico OM-906 LA introduz uma nova relação de torque e potência (260 cv) em sua categoria, o que significa um desempenho superior no intenso trânsito das grandes cidades.

► Com todas estas características, o chassi O-500 U atende às exigências atuais do transporte de passageiros no País.

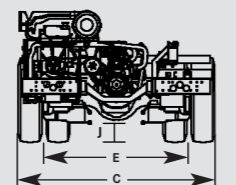
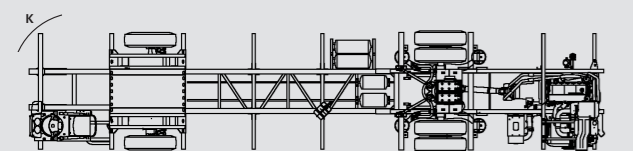


Dimensões (mm)

Chassi para ônibus, sem carroçaria.



A - Distância entre eixos	5.950
B - Comprimento total	11.786
C - Largura	2.472
D - Bitola - eixo dianteiro	2.101
E - Bitola - eixo traseiro	1.821
F - Balanço dianteiro	2.486
G - Balanço traseiro	3.350
H - Altura	1.620
I - Vão livre dianteiro	171
J - Vão livre traseiro	234
K - Círculo de viragem do veículo, mØ	23,7
L - Ângulo de entrada	10°
M - Ângulo de saída	8°



Principais Serviços – Ligue 0800 970 90 90

► DaimlerChrysler Serviços Financeiros (Leasing/Finame/CDC – Crédito Direto ao Consumidor): as melhores condições para compra do seu veículo.

► Garantia: 1 ano sem limite de quilometragem para o veículo e 2 anos sem limite de quilometragem para o trem-de-força.

► Peças Genuínas Mercedes-Benz: maior confiabilidade e durabilidade do seu veículo, mantendo os padrões de qualidade das peças com garantia de 1 ano, sem limite de quilometragem.

► Consultoria de Transportes: reduz custos de manutenção, aumentando a disponibilidade da frota, através da Manutenção Preventiva Programada. Consulte o Concessionário Mercedes-Benz mais próximo para mais informações.

► Atendimento a Clientes: técnicos à disposição 24 horas por dia para atender consultas sobre produtos Mercedes-Benz e serviços prestados pela Rede de Concessionários.

► Internet, acesse: www.mercedes-benz.com.br.

Alguns itens citados ou mostrados neste folheto são opcionais e podem não estar imediatamente disponíveis para atendimento. Procure um Concessionário Mercedes-Benz e conheça as múltiplas configurações oferecidas pela mais completa linha de veículos comerciais do País. No interesse do desenvolvimento tecnológico, a DaimlerChrysler do Brasil reserva-se o

direito de alterar as especificações e os desenhos dos produtos sem prévio aviso. A qualidade do meio ambiente é respeitada pela tecnologia dos produtos Mercedes-Benz. **Mercedes-Benz, uma marca registrada do Grupo DaimlerChrysler.**



O-500 U

Chassi para Ônibus com Entrada Baixa



Mercedes-Benz

